


# IP Set-top box

## Výňatek z Uživatelského průvodce

Vlastní nastavení řazení kanálů



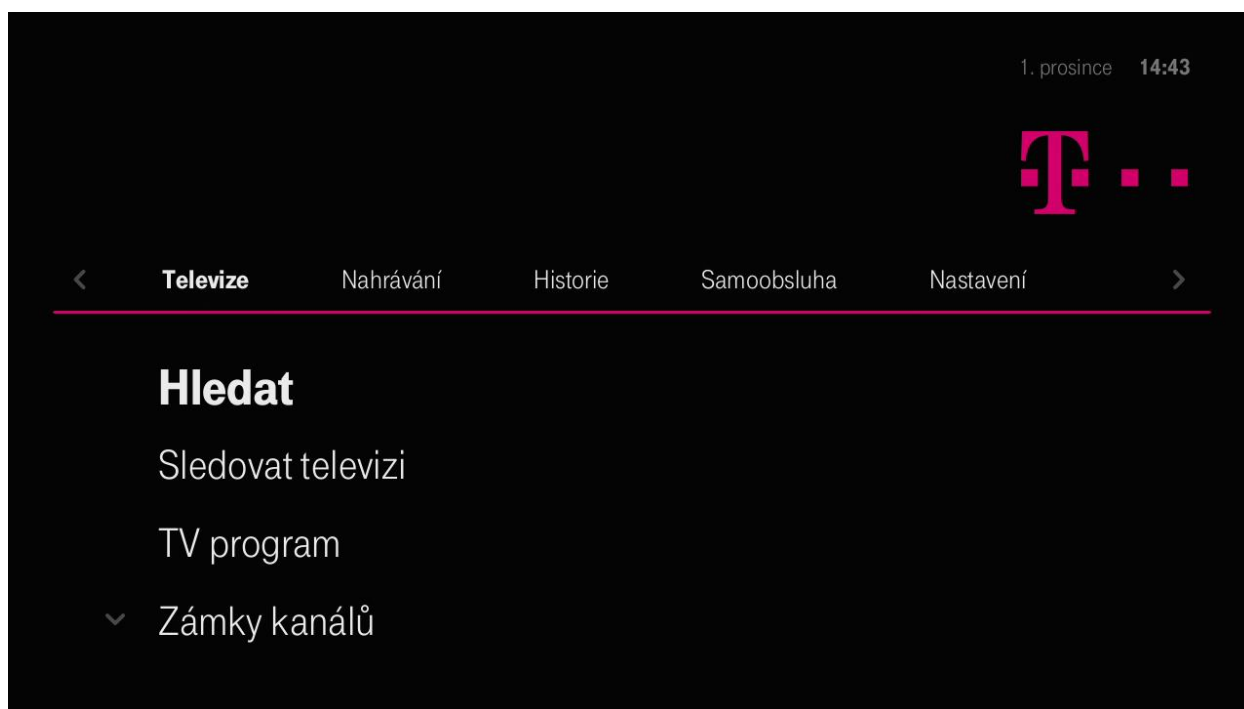


## 1. Hlavní nabídka

Na úvod vás seznámíme s hlavní uživatelskou nabídkou, která vám umožní naplno využívat možnosti set-top boxu.

Uživatelská nabídka se skládá z těchto částí:

- **Televize**
  - Hledat | Sledovat televizi | TV program | Zámky kanálů | **Vlastní seznam kanálů**
- Nahrávání
  - Hledat | Nahrávky | Nahrávky ze zamčených kanálů | Nahrávací plány
- Historie
  - Hledat | Sledované pořady | Sledované zamčené pořady
- Samoobsluha
  - Objednání doplňkových služeb
- Nastavení
  - Jazyky | Nastavení zabezpečení | Audio/video nastavení
- Aplikace
  - Počasí | Tetris | Solitaire



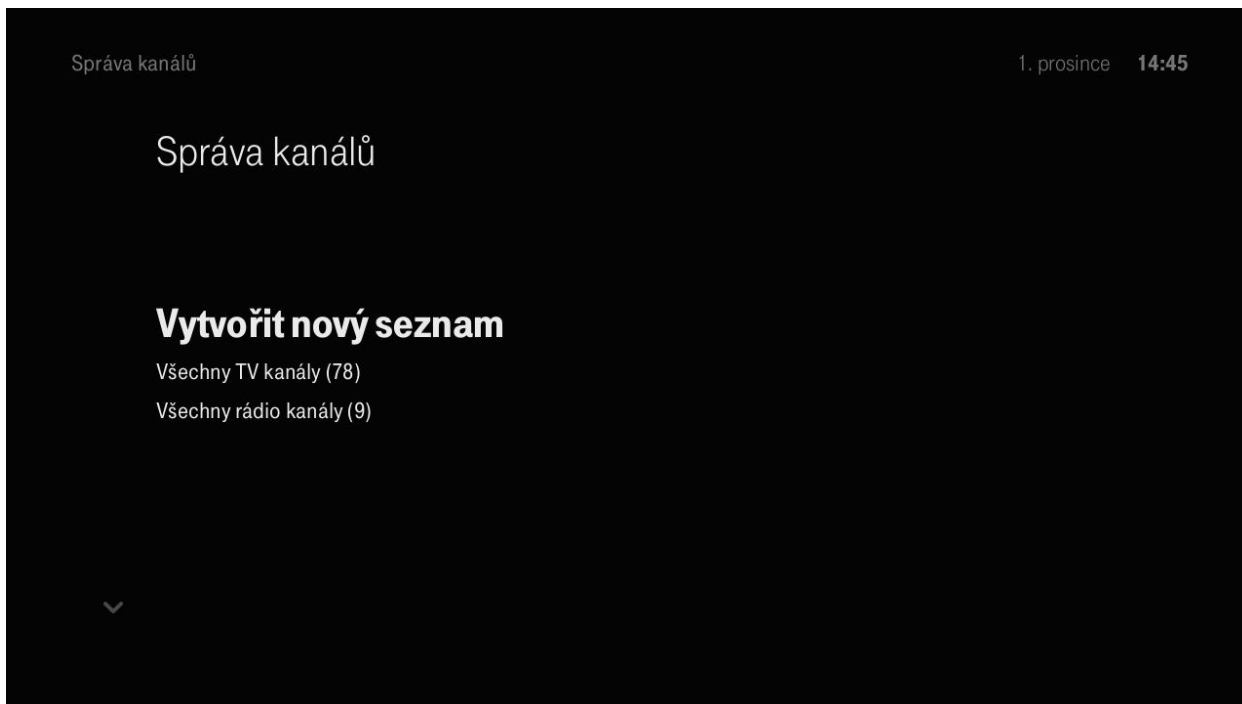


## 2. Nastavení televizních kanálů a pořadů

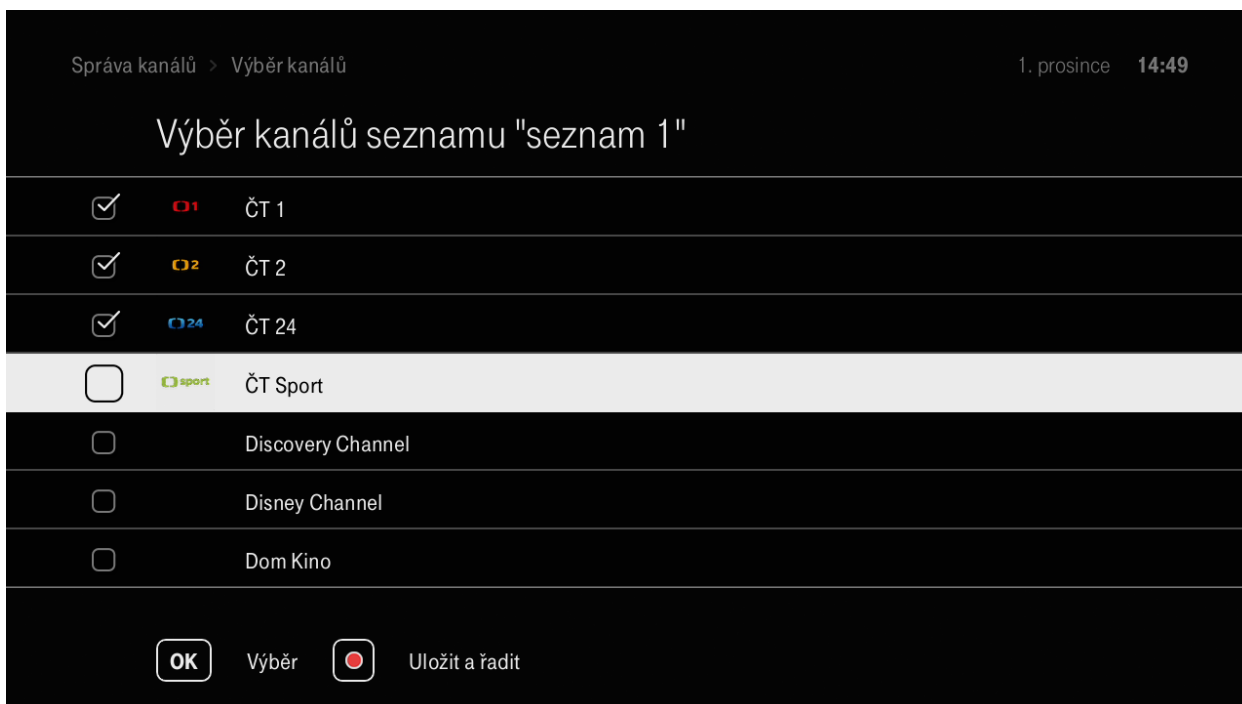
V hlavní nabídce Televize máte několik možností, kde si můžete vyhledat kanál podle názvu, vybrat si televizní pořad, zamknout si konkrétní televizní kanál a nebo si **vytvořit vlastní seznam kanálů**.

**Hlavní nabídka > Televize > Vlastní seznam kanálů**

Vytvoření vlastního seznamu kanálů je chráněno rodičovský PINem. Po zadání PINu získáte možnost si vytvořit vlastní seznam kanálů.

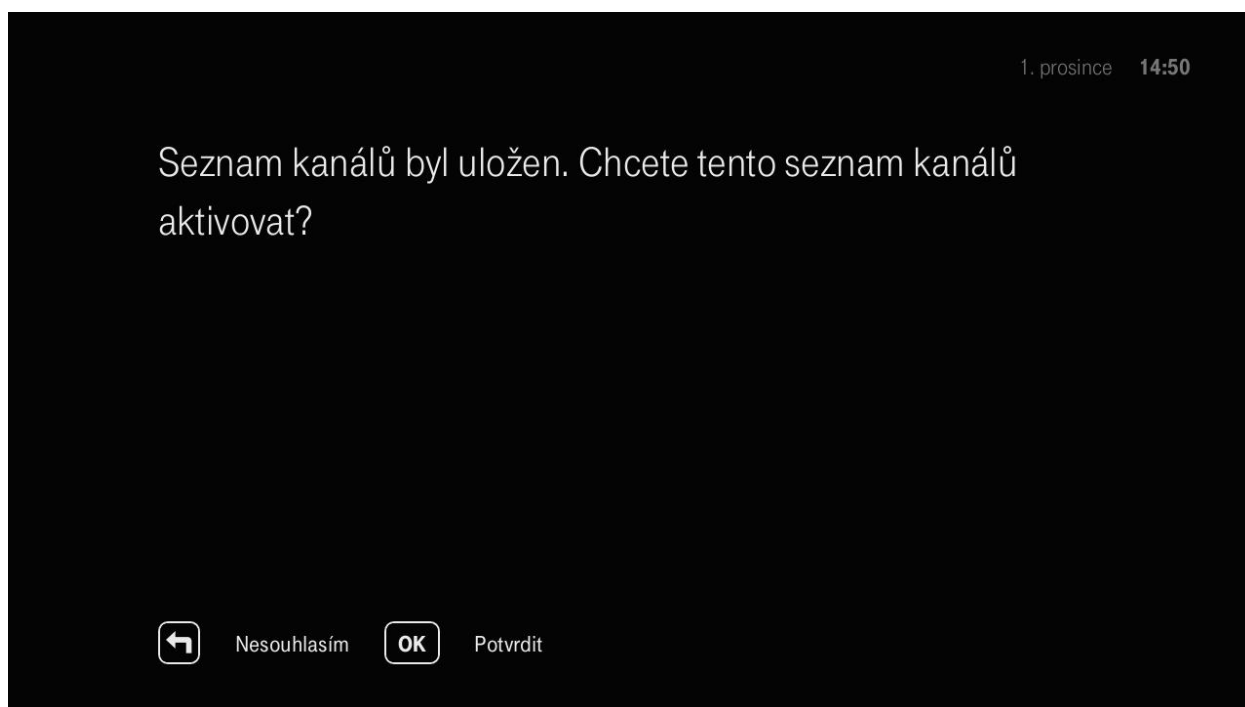


Po potvrzení volby Vytvořit nový seznam a Prázdný seznam si založíte svůj vlastní seznam kanálů. Na obrazovce si vyberete seznam kanálů, které chcete do seznamu zařadit.





Po uložení vámi vytvořeného seznamu je potřeba tento seznam aktivovat, abyste ho mohli začít používat.





## Zákaznické centrum viaHome

Máte potíže s využitím našich služeb a nepomohlo vám nastavení popsané v tomto dokumentu? Obráťte se na nás prostřednictvím kontaktů na <http://viahome.cz/kontakty.html>.

Připravte si, prosím, alespoň jeden z níže uvedených údajů. Urychlíte tím vyřízení svého požadavku a budeme vám pak rychleji pomoc s vyřešením vašeho požadavku.

- číslo zákazníka
- číslo smlouvy
- číslo posledního vyúčtování (*faktury*)